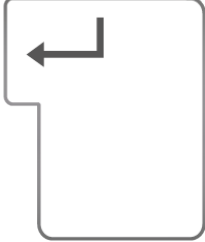


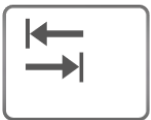









Paarspiel Tasten – Karten

Finde die Paare.

	<p>Mit einem Klick auf diese Taste erzeugst du eine neue Textzeile oder bestätigst eine Eingabe.</p>
	<p>Mit einem Klick auf diese Taste gibst du ein Leerzeichen ein, um die Wort- und Satzgrenzen einzuhalten.</p>
	<p>Mit einem Klick auf diese Taste aktivierst du dauerhaft die Großbuchstaben oder die Sonderzeichen auf den Zifferntasten 0 bis 9.</p>
	<p>Mit einem Klick auf diese Taste rückt dein Cursor um einen festen Abstand weiter.</p>
	<p>Mit einem Klick auf diese Taste und der Alt-Taste, kannst du das @-Zeichen eingeben.</p>

	<p>Mit einem Klick auf diese Taste kannst du einen Vorgang beenden oder abbrechen, ohne die Maus zu bedienen.</p>
	<p>Mit einem Klick auf diese Taste und einer anderen kannst du Steuerbefehle ausführen. Diese Taste hat keine eigene Funktion, sondern führt nur in Kombination mit anderen Tasten Befehle aus.</p>
	<p>Mit einem Klick auf diese Taste kannst du die Funktionen anderer Tasten verändern. Du erhältst also alternative Zeichen, wie @ oder €.</p>
	<p>Mit einem Klick auf diese Taste bewegt sich dein Cursor ein Zeichen weiter nach links und löscht damit das zuletzt geschriebene Zeichen.</p>
 	<p>Mit einem Klick auf diese Taste aktivierst du die Sonderzeichen auf den Tasten 0 bis 9 oder kannst Buchstaben großschreiben.</p>