


Die Buchstaben sollen auf dickeres Papier kopiert werden.

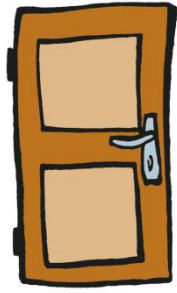
Das Bild- und Wortmaterial lässt sich beliebig verändern und erweitern.

Es können einzelne Gruppen zu bestimmten Rechtschreibphänomenen wie z.B. den Endungen -el, -e, -er, oder zu Verdopplungen zusammengestellt werden (1./2.Schuljahr).

Am Anfang ist es sinnvoll, immer zwei kurze lautgetreue Wörter in einen Umschlag zu packen. Auf einem AB können die Wörter dann auch aufgeschrieben werden

(Hinweis: Die Buchstaben sind wegen der unterschiedlichen Breite nicht in der richtigen Reihenfolge abgedruckt)






3




8




5



4




5



7




3



3



5



4

e	m	A	ei	s	e
Sch		au		k	e
l	A	pf		e	l
L	a	t	e	r	n
e	T	m	u	r	T

r	o	m	p	e	t
e	T	ü	r	K	i
r	sch		e	Ei	
e	r	m	l	g	l
u	B	ä	r	Sch	

a	f	P	o	l	z
i	ei		W	u	r
m	F	i	sch		F
e	n	s	t	e	r

1 Schwinge und schreibe die gefundenen Wörter auf:

