



---



# Nikos Tipps

# für

# Bildergeschichten



---

Sieh dir die Bilder



genau an.

---

→ **Wer** ist zu sehen?

(Personen, Tiere)

→ Gib den Personen und  
Tieren Namen.

→ **Wann** spielt die Handlung?

(Jahreszeit, Uhrzeit, Tageszeit)

→ **Wie** ist das Wetter?

→ **Wo** spielt die  
Geschichte? (Ort)



---

→ **Was** passiert **genau**?

**Wer** macht **was**?

**Warum**?

→ Was passiert **zwischen** den  
Bildern?

→ Was passiert **davor**?

→ Was passiert **danach**?

?

?

?

Verbinde die Bilder  
mit deinen Worten.




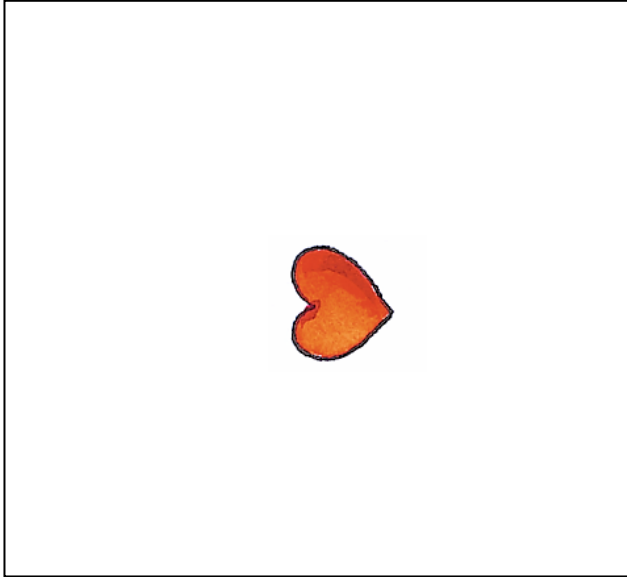
Erzähle der Reihe nach,  
was passiert.  
Beachte den roten Faden.

# Verwendete verschiedene Satzanfänge.

→ Zuerst ..., Dann ..., Danach ...,  
Nun ..., Später ..., Endlich ...,  
Schließlich ..., Zum Schluss ..., ...

Schreibe einen  
passenden Schluss.

→ Was denken die Figuren am Ende  
der Geschichte?  
Wie fühlen sie sich?



→ Was denken die Figuren?

Wie fühlen sie sich?

Was sagen sie?

Finde eine passende  
Überschrift.

Schreibe spannend  
und interessant.